

CONTEG DATASHEET

STOJANOVÉ ROZVADĚČE

OTEVŘENÉ RÁMY RS

CONTEG, spol. s r.o.

Centrála Česká republika:

Na Vítězné pláni 1719/4
140 00 Praha 4

Tel.: +420 261 219 182

Fax: +420 261 219 192

Výrobní závod Česká republika:

K Silu 2179
393 01 Pelhřimov

Tel.: +420 565 300 300

Fax: +420 565 533 955

Lokální zastoupení

Benelux:	+32 477 957 126
Francie / Itálie / Maghreb:	+33 686 074 386
Indie:	+91 991 6950 773
Německo / Švýcarsko:	+420 724 723 184
Rakousko:	+43 170 659 0115
Rusko / CIS:	+7 495 967 3840
Saudská Arábie:	+966 594 30 13 08
Střední východ:	+971 4445 2838
Ukrajina:	+380 674 478 240
Východní Evropa / Skandinávie:	+49 172 8484 346

conteg@conteg.cz

www.conteg.cz

2.13 OTEVŘENÉ RÁMY RS

Rámy řady RS nacházejí své uplatnění v uzavřených místnostech s kontrolou přístupu a vhodným provozním prostředím pro instalované komponenty, případně všude tam, kde nejde z jakéhokoli důvodu užít rozvaděče. Tyto rámy jsou k dispozici jak v jednoduchém (jeden rám), tak dvojitěm provedení (dva rámy).

POPIS:

Rozměry

- Výška: 27, 36, 42 a 45U
- Šířka: 559 mm
- Hloubka: 600 mm (velikost základny)

Konstrukce

- 2,0mm ocelový plech

Nosnost

- 200 kg – jednoduchý rám
- 400 kg – dvojitý rám

IP krytí

- IP00 (žádné krytí)

Barvy

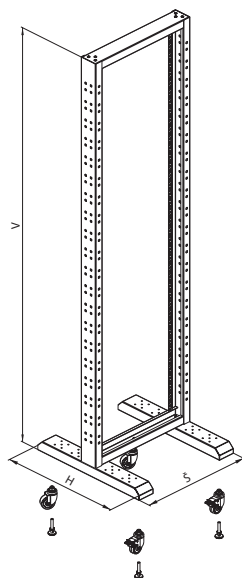
- Standardně RAL 9005

Základna


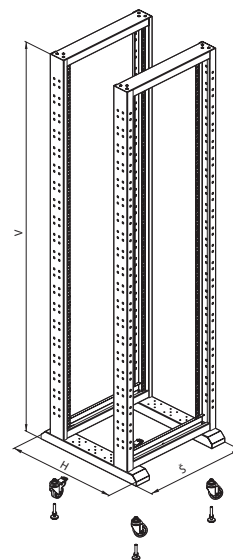
- Vyrobená z ocelového plechu
- Vybavena nožičkami
- Volitelně kolečka (nejsou součástí dodávky)

BAREVNÉ PŘÍKRYTÍ:

RAL 9005



RS-42, RS-P



RS-42, RS-42, RS-P

19" JEDNODUCHÉ RÁMY					
V v U	Složení		Š v mm	H v mm	V v mm
	Typ	ks			
27	RS-27	1	559	600	1339
	RS-P	1			
36	RS-36	1	559	600	1739
	RS-P	1			
42	RS-42	1	559	600	2005
	RS-P	1			
45	RS-45	1	559	600	2139
	RS-P	1			

19" DVOJITÉ RÁMY					
V v U	Složení		Š v mm	H v mm	V v mm
	Typ	ks			
27	RS-27	2	559	600	1339
	RS-P	1			
36	RS-36	2	559	600	1739
	RS-P	1			
42	RS-42	2	559	600	2005
	RS-P	1			
45	RS-45	2	559	600	2139
	RS-P	1			

PŘÍSLUŠENSTVÍ PRO OTEVŘENÉ RÁMY ŘADY RS

PŘÍČKA PRO ZPEVNĚNÍ DVOJITÉHO RÁMU

POPIS:


- Užívají se pro zpevnění dvojitěho rámu
- Sada obsahuje 1 pár příček
- Vyrobená z 2mm plechu
- Sada 12 ks šroubů M5x12 součástí dodávky
- Povrchová úprava – prášková barva RAL (standard RAL 9005)



VYVAZOVACÍ PANEĽ PRO DVOJITÝ RÁM

Popis:

- Užívá se pro vyvazování a vedení kabelů mezi dvěma páry 19" vertikálních lišt dvojitěho rámu
- Vyroben z 1,5mm plechu
- Povrchová úprava – prášková barva RAL (standard RAL 9005)



PŘÍSLUŠENSTVÍ PRO RÁMY ŘADY RS

Typ	Popis	Sada obsahuje
RSSD-RAIL	Příčka pro zpevnění dvojitěho rámu	1 pár
RSSD-VP	Vyvažovací panel pro dvojitý rám	1 kus
RSSD-BRACE	Stabilizátor jednoduchého a dvojitěho rámu	1 pár

STABILIZÁTOR JEDNODUCHÉHO A DVOJITÉHO RÁMU

- Užívá se pro zlepšení stability a pevnosti rámu řady RS
- Dodáván s potřebným spojovacím materiálem

